

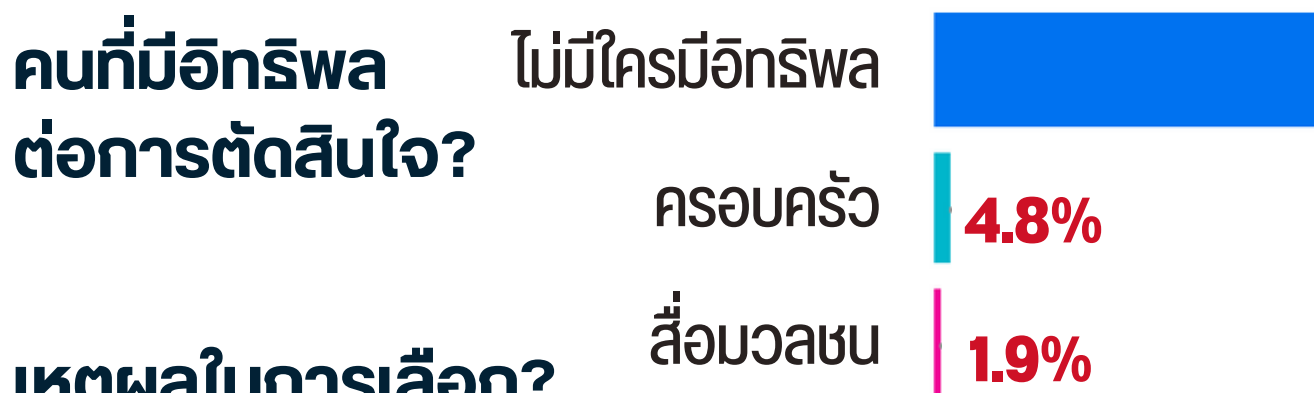


สำรวจความคิดเห็นระหว่าง 25 - 31 พ.ค. 2565

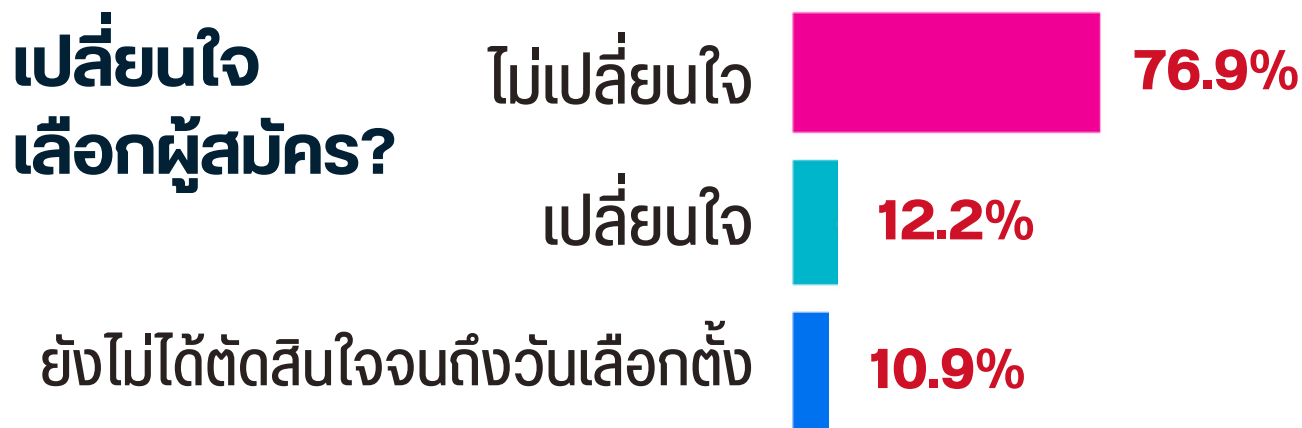
ผู้ตอบแบบสำรวจทั้งหมด	1,188
ผู้มีสิทธิเลือกตั้ง	787
ผู้ไม่มีสิทธิเลือกตั้ง	401

ความคิดเห็นผู้มีสิทธิเลือกตั้ง

การไปลงคะแนนเสียงเลือกตั้ง

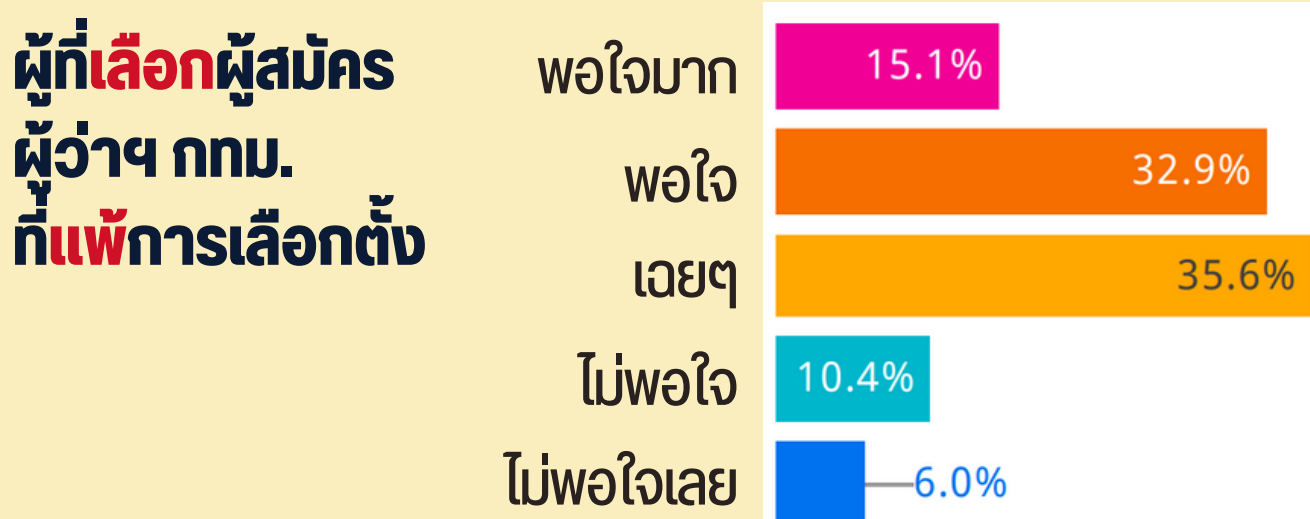


- เหตุผลในการเลือก?
- นโยบายของผู้สมัคร **51.0%**
 - ประสบการณ์การทำงานของผู้สมัคร **47.1%**
 - ความน่าเชื่อถือของผู้สมัคร **29.1%**



ความพึงพอใจต่อผลการเลือกตั้ง

ผลการเลือกตั้งผู้ว่าฯ กทม. **พอใจมาก 55.9%**
ผลการเลือกตั้ง ส.ก. **พอใจมาก 26.2%**



การจัดการเลือกตั้ง

ก่อนการเลือกตั้ง เชื่อว่า กกต. จะสามารถจัดการเลือกตั้งได้อย่างโปร่งใส สุจริต และเที่ยงธรรม **49.1%**

หลังการเลือกตั้ง คิดว่าการเลือกตั้งครั้งนี้มีความเที่ยงธรรม และประชาชนได้แสดงออกอย่างเสรี **96.8%**

ความคิดเห็นต่อผู้ว่าฯ กทม. คนใหม่

ใช้เวลาทำงานให้เห็นเป็นที่ประจักษ์?



เรื่องที่ยากให้ดำเนินการ 5 ลำดับแรก?

- การขนส่งสาธารณะและการจราจร **15.91%**
- การจัดการสิ่งแวดล้อม/ ความสะอาด/ พื้นที่สีเขียว **12.71%**
- น้ำท่วมขัง **12.14%**
- ความปลอดภัยในชีวิตและทรัพย์สิน **11.13%**
- ระบบสาธารณสุข/ สุขอนามัย **7.67%**

ความคิดเห็นต่อ กทม.

อยากเห็น กทม. เป็นเมืองแบบใดในอนาคต?

- เมืองแห่งความปลอดภัย **21.3%**
- เมืองแห่งสิ่งแวดล้อมดี **18.92%**
- เมืองแห่งโอกาสทางเศรษฐกิจ **12.58%**
- เมืองแห่งความเสมอภาค ไม่ทิ้งใครไว้ข้างหลัง **9.44%**
- เมืองแห่งการท่องเที่ยว **7.69%**

ความคิดเห็นผู้ไม่มีสิทธิเลือกตั้ง



พอใจผลการเลือกตั้ง?

ผลการเลือกตั้งผู้ว่าฯ กทม. **พอใจมาก 62.0%**
ผลการเลือกตั้ง ส.ก. **พอใจมาก 34.4%**